

The top half of the page features a complex, abstract background of overlapping, semi-transparent blue triangles and polygons in various shades of blue, creating a dynamic, crystalline effect. This pattern transitions into a clean white background at the bottom.

Product Safety Guide  
020-102249-02

# Christie Link

**CHRISTIE®**

# Important Safety Information

Read this document carefully before installing or operating the Christie Link. Store the document in a location close to the Christie Link for future reference.

For installation, setup, and user information, see the product documentation available on the USB flash drive or access the documentation from the Christie Digital Systems USA Inc. website at [www.christiedigital.com](http://www.christiedigital.com). Read all instructions before using or servicing this product.

For installation, setup, and user information, see the product documentation available on the CD or access the documentation from the Christie Digital Systems USA Inc. website at [www.christiedigital.com](http://www.christiedigital.com). Read all instructions before using or servicing this product.

## Product documentation

For installation, setup, and user information, see the product documentation available on the Christie Digital Systems USA Inc. website. Read all instructions before using or servicing this product.

1. Access the documentation from the Christie website:
  - Go to this URL: <http://bit.ly/2tIHckq> or <https://www.christiedigital.com/en-us/products/accessories/christie-link-transmitter>
  - Scan the QR code using a QR code reader app on a smartphone or tablet.



2. On the product page, switch to the **Downloads** tab.

## Related documentation

Additional information on this product is available in the following documents.

- *Christie Link User Guide (P/N: 020-102234-XX)*
- *Christie Link Status System Guide (P/N: 020-02255-XX)*
- *Christie Link Serial Commands Guide (P/N: 020-102321-XX)*

## Notation

Learn the hazard and information symbols used in the product documentation.



Danger messages indicate a hazardous situation which, if not avoided, results in death or serious injury.



Warning messages indicate a hazardous situation which, if not avoided, could result in death or serious injury.



Caution messages indicate a hazardous situation which, if not avoided, could result in minor or moderate injury.



Notice messages indicate a hazardous situation which, if not avoided, may result in equipment or property damage.



Information messages provide additional information, emphasize or provide a useful tip.

## Product labels

Learn about the labels that may be used on the product. Labels on your product may be yellow or black and white.

## General hazards

Hazard warnings also apply to accessories once they are installed in a Christie product that is connected to power.

### Fire and Shock Hazard



To prevent fire or shock hazards, do not expose this product to rain or moisture.



Do not alter the power plug, overload the power outlet, or use it with extension cords.

Do not remove the product enclosure.

Only Christie qualified technicians are authorized to service the product.

### Electrical Hazard



Risk of electric shock.

Do not remove the product enclosure.

Only Christie qualified technicians are authorized to service the product.



General hazard.



Electrocution hazard. To avoid personal injury, always disconnect all power sources before performing maintenance or service procedures.

**Mandatory action**



Disconnect all power sources before performing maintenance or service procedures.



Consult the service manual.

**Electrical labels**



Indicates the presence of an earth ground.

**Important safeguards**

To prevent personal injury and to protect the device from damage, read and follow these safety precautions.

**Power requirements**

Learn the power requirements for Christie Link.

Parameter	Requirement
Voltage	100-240 VAC
Current	1.0 A
Line frequency	50/60 Hz
Christie Link module	Connector type: IEC60320-1 C14
Power cord	Connector type: IEC60320-1 C13

**Technical support**

- North and South America: +1-800-221-8025 or Support.Americas@christiedigital.com
- Europe, Middle East, and Africa: +44 (0) 1189 778111 or Support.EMEA@christiedigital.com
- Asia Pacific: +65 6877-8737 or Support.APAC@christiedigital.com

# 重要安全信息

在安装或操作 Christie Link 之前，请仔细阅读此文档。请将此文档存放在 Christie Link 产品附近，以便用作将来参考。

有关安装、设置和用户信息，请参见 USB 闪存盘上的可用产品文档或从 Christie Digital Systems USA Inc. 网站访问该文档，网址是 [www.christiedigital.com](http://www.christiedigital.com)。请在使用或维修本产品前阅读全部说明。

有关安装、设置和用户的信息，请参见 CD 上提供的产品文档或访问 Christie Digital Systems USA Inc. 网站中的文档，网址为 [www.christiedigital.com](http://www.christiedigital.com)。请在使用或维修本产品前阅读全部说明。

## 产品文档

F 有关安装、设置和用户信息，请参见 Christie 网站中提供的产品文档。请在使用或维修 本产品前阅读全部说明。

- 从 Christie 网站访问文档：：
  - 转至 URL: <http://bit.ly/2tIHckq> 或 <https://www.christiedigital.com/en-us/products/accessories/christie-link-transmitter>
  - 使用智能手机或平板电脑上的二维码读取应用程序扫描二维码。



- 在产品页面上，切换至 **Downloads**（下载）选项卡。

## 相关文档

有关投影机的详细信息，请参阅以下文档。

- Christie Link User Guide (P/N: 020-102234-XX)
- Christie Link Status System Guide (P/N: 020-02255-XX)
- Christie Link Serial Commands Guide (P/N: 020-102321-XX)

## 符号

了解产品文档中所使用的危险和信息符号。



危险消息指出如不可避免一旦发生将会导致死亡或造成重伤的危险情况。



警告消息指出如不可避免一旦发生可能会导致死亡或造成重伤的危险情况。



警示消息指出如不可避免一旦发生将会导致轻伤或造成中度伤害的危险情况。



通知消息指出如不可避免一旦发生将会导致设备损坏或财产损失的危险情况。



信息消息提供附加信息，以强调或提供有用的提示。

## 产品标签

了解产品中所使用的标签。您的产品标签可能为黄色或黑色与白色。

## 常规危险

危险警告也同样适用于安装在已接通电源的 Christie 产品中的配件。

### 火灾与电击危险



为防止火灾或电击危险，请勿使本产品接触雨水或湿气。

请勿改动电源插头、使电源插座过载或将其与延长线一起使用。



请勿拆下产品外壳。

仅合格的 Christie 技师有权对本产品进行维修。

### 电气危险



本品有电击风险。

请勿拆下产品外壳。

仅合格的 Christie 技师有权对本产品进行维修。



常规危险。



触电危险。为避免受到人身伤害，在进行维护或维修前，请始终断开所有电源连接。

## 必要操作



在执行维护或维修操作前，请断开所有电源连接。



请参考维修手册。

## 电气标签



表示存在接地连接。

## 重要的安全防护措施

为防止人身伤害和设备受损，请阅读并遵循以下安全安全警示信息。

## 电源要求

了解 Christie Link 的电源要求。

参数	要求
电压	100-240 VAC
当前	1.0 A
线路频率	50/60 Hz
Christie Link 模块	接口类型: IEC60320-1 C14
电源线	接口类型: IEC60320-1 C13

## 技术支持

- 北美洲和南美洲: +1-800-221-8025 或 Support.Americas@christiedigital.com
- 欧洲、中东和非洲: +44 (0) 1189 778111 或 Support.EMEA@christiedigital.com
- Asia Pacific: +65 6877-8737 或 Support.APAC@christiedigital.com

# 重要安全資訊

在安裝或操作 Christie Link 之前，請先仔細閱讀本文件。請將本文件存放在 Christie Link 產品附近的位置，以供未來參考之用。

如需安裝、設定及使用者資訊，請參閱 USB 隨身碟中提供的產品文件，或者也可從 Christie Digital Systems USA Inc. website [atwww.christiedigital.com](http://www.christiedigital.com) 網站存取相關文件。使用或維修本產品之前，請先閱讀所有指示。

如需安裝、設定及使用者資訊，請參閱 CD 中提供的產品文件，或者也可從網站 Christie Digital Systems USA Inc. website [atwww.christiedigital.com](http://www.christiedigital.com)。使用或維修本產品之前，請先閱讀所有指示。

## 產品文件

如需安裝、設定及使用者資訊，請參閱 Christie 網站提供的產品文件。使用或維修本產品之前，請先閱讀所有指示。

- 從 Christie 網站存取文件：
  - 進入此 URL：<http://bit.ly/2tIHckq> 或者 <https://www.christiedigital.com/en-us/products/accessories/christie-link-transmitter>
  - 使用智慧型手機或平板電腦上的 QR 碼讀取器應用程式掃描 QR 碼。



- 在產品頁面上，切換到 **Downloads (下載)** 標籤。

## 相關文件

下列文件中提供有關投影機的其他資訊。

- Christie Link User Guide (P/N: 020-102234-XX)
- Christie Link Status System Guide (P/N: 020-02255-XX)
- Christie Link Serial Commands Guide (P/N: 020-102321-XX)

## 標誌

瞭解產品文件中使用的危險與資訊符號。



危險訊息表示若不避免會導致死亡或嚴重傷害的危險狀況。



警告訊息表示若不避免可能會導致死亡或嚴重傷害的危險狀況。



當心訊息表示若不避免可能會導致輕微或中度傷害的危險狀況。



注意訊息表示若不避免可能會導致設備損壞或財產損失的危險狀況。





資訊訊息提供其他資訊、強調或提供有用的提示。

## 產品標籤

瞭解可在產品上使用的標籤。產品上的標籤可能是黃色或黑白的。

### 一般危險

附件安裝於已連接電源之 Christie 產品之後，亦須遵守相關危險警告。

火災與電擊危險	
	為防止發生火災或電擊危險，請勿將本產品暴露在雨水中或潮濕的環境中。
	請勿更換電源插頭、使電源插座超載，或與延長線搭配使用。
	請勿拆下產品外殼。
	只有符合 Christie 要求的維修技術人員有權維修本產品。

電擊危險	
	電擊危險。
	請勿拆下產品外殼。
	只有符合 Christie 要求的維修技術人員有權維修本產品。



一般危險。



觸電危險。若要避免受到人身傷害，請務必斷開所有電源，然後再執行維護或維修程序。

### 強制動作



斷開所有電源再執行維護或維修程序。



請參閱《維修手冊》。

## 電氣標籤



指示存在接地。

## 重要防護措施

本節提供關於 的重要防護措施。

## 電源要求

瞭解 Christie Link 的電源要求。

參數	要求
電壓	100-240 VAC
電流	1.0 A
電源頻率	50/60 Hz
Christie Link 模組	接頭類型：IEC60320-1 C14
電源線	接頭類型：IEC60320-1 C13

## 技術支援

- 北美與南美：+1-800-221-8025 或 [Support.Americas@christiedigital.com](mailto:Support.Americas@christiedigital.com)
- 歐洲、中東與非洲：+44 (0) 1189 778111 或 [Support.EMEA@christiedigital.com](mailto:Support.EMEA@christiedigital.com)
- 亞太地區：+65 6877-8737 或 [Support.APAC@christiedigital.com](mailto:Support.APAC@christiedigital.com)



# Informations importantes relatives à la sécurité

Lisez attentivement ce document avant d'installer ou de faire fonctionner le Christie Link. Rangez le document à proximité du produit Christie Link pour vous y référer ultérieurement.

Pour des informations relatives à l'installation, à la configuration et à l'utilisateur, consultez la documentation du produit sur la clé USB ou sur le site Web de Christie Digital Systems USA Inc. à l'adresse [www.christiedigital.com](http://www.christiedigital.com). Lisez l'intégralité des instructions avant d'utiliser ce produit ou d'effectuer une quelconque intervention.

Pour des informations relatives à l'installation, à la configuration et à l'utilisateur, consultez la documentation du produit sur le CD ou sur le site Web de Christie Digital Systems USA Inc. à l'adresse [www.christiedigital.com](http://www.christiedigital.com). Lisez l'intégralité des instructions avant d'utiliser ce produit ou d'effectuer une quelconque intervention.

## Documentation du produit

Pour des informations relatives à l'installation, à la configuration et à l'utilisateur, consultez la documentation du produit disponible sur le site Web de Christie. Lisez l'intégralité des instructions avant d'utiliser ce produit ou d'effectuer une quelconque intervention.

1. Accédez à la documentation depuis le site Web de Christie :
  - Rendez-vous à l'adresse suivante : <http://bit.ly/2tIHckq> ou   
<https://www.christiedigital.com/en-us/products/accessories/christie-link-transmitter>
  - Scannez le code QR à l'aide d'une application de lecture de code QR installée sur un smartphone ou une tablette.



2. Sur la page du produit, basculez vers l'onglet **Downloads (Téléchargements)**.

## Documentation connexe

Vous trouverez des informations supplémentaires sur le projecteur dans les documents suivants.

- *Christie Link User Guide (P/N: 020-102234-XX)*
- *Christie Link Status System Guide (P/N: 020-02255-XX)*
- *Christie Link Serial Commands Guide (P/N: 020-102321-XX)*

## Notation

Cette section décrit les symboles de risque et d'information utilisés dans la documentation du produit.



Les messages de danger correspondent à une situation dangereuse qui, si elle n'est pas évitée, provoque des blessures graves, voire mortelles.



Les messages d'avertissement correspondent à une situation dangereuse qui, si elle n'est pas évitée, pourrait provoquer des blessures graves, voire mortelles.



Les messages Attention signalent une situation dangereuse qui, si elle n'est pas évitée, pourrait provoquer des blessures mineures ou modérées.



Les messages Mise en garde signalent une situation dangereuse qui, si elle n'est pas évitée, peut entraîner des dommages matériels.



Les messages d'information donnent des indications supplémentaires, prodiguent un conseil ou mettent l'accent sur une astuce.

## Étiquettes du produit

Cette section décrit les étiquettes qui peuvent être utilisées sur le produit. Les étiquettes apposées sur votre produit peuvent être jaunes ou noires et blanches.

## Risques généraux

Les avertissements de danger s'appliquent aussi aux accessoires une fois qu'ils sont installés dans un produit Christie qui est raccordé à l'alimentation.

### Risques d'incendie et de choc électrique



Afin de prévenir tout risque d'incendie ou de choc électrique, n'exposez pas ce produit à la pluie ou à l'humidité.



Ne modifiez pas la fiche électrique, ne surchargez pas la prise électrique et n'utilisez pas de rallonges.

Ne retirez pas le coffret du produit.

Seuls les techniciens Christie qualifiés sont autorisés à intervenir sur ce produit.



**Risque électrique**



Risque de choc électrique.  
Ne retirez pas le coffret du produit.  
Seuls les techniciens Christie qualifiés sont autorisés à intervenir sur ce produit.



Risque général.



Risque d'électrocution. Pour éviter toute blessure, débranchez toujours toutes les sources d'alimentation avant d'effectuer les procédures d'entretien ou de réparation.

**Action obligatoire**



Débranchez toutes les sources d'alimentation avant d'effectuer les procédures d'entretien ou de réparation.



Consultez le manuel d'entretien.

**Étiquettes électriques**



Indique la présence d'une mise à la terre.

**Mesures de protection importantes**

Afin d'éviter toute blessure corporelle et de protéger l'appareil contre tout dommage, lisez et respectez ces consignes de sécurité.

**Exigences relatives à l'alimentation**

Cette section décrit la puissance nécessaire pour Christie Link.

Paramètre	Conditions requises
Tension	100 - 240 VCA
Actuel	1,0 A
Fréquence de ligne	50/60 Hz
Module Christie Link	Type de connecteur : CEI 60320-1 C14
Cordon d'alimentation	Type de connecteur : CEI 60320-1 C13

**Assistance technique**

- Amériques : +1-800-221-8025 ou Support.Americas@christiedigital.com
- EMEA : +44 (0) 1189 778111 ou Support.EMEA@christiedigital.com
- Asia Pacific: +65 6877-8737 ou Support.APAC@christiedigital.com

# Wichtige Sicherheitshinweise

Lesen Sie dieses Dokument sorgfältig, bevor Sie das Produkt Christie Link installieren oder bedienen. Bewahren Sie das Dokument in der Nähe des Christie Links auf, um künftig darin nachschlagen zu können.


Hinweise zur Installation und Konfiguration sowie Benutzerinformationen finden Sie in der Produktdokumentation auf dem USB-Stick oder online in der Dokumentation auf der Christie Digital Systems USA Inc. Website unter [www.christiedigital.com](http://www.christiedigital.com). Lesen Sie vor der Benutzung oder Wartung dieses Produkts sämtliche Anweisungen.

Hinweise zur Installation und Konfiguration sowie Benutzerinformationen finden Sie in der Produktdokumentation auf der CD oder online in der Dokumentation auf der Christie Digital Systems USA Inc. Website unter [www.christiedigital.com](http://www.christiedigital.com). Lesen Sie vor der Benutzung oder Wartung dieses Produkts sämtliche Anweisungen.

## Produktdokumentation

Hinweise zur Installation und Konfiguration sowie Benutzerinformationen finden Sie in der Produktdokumentation auf der Website von Christie. Lesen Sie vor der Benutzung oder Wartung dieses Produkts sämtliche Anweisungen.

- Zugang zu der Dokumentation erhalten Sie über die Christie Website:
  - Besuchen Sie diese URL: <http://bit.ly/2tHckq> oder <https://www.christiedigital.com/en-us/products/accessories/christie-link-transmitter>
  - Scannen Sie den QR-Code mithilfe einer App zum Lesen von QR-Codes auf einem Smartphone oder Tablet.



- Wechseln Sie auf der Produktseite zur Registerkarte **Downloads**.

## Zugehörige Dokumentation

Zusätzliche Informationen zu dem Projektor sind in den folgenden Dokumenten zu finden.

- Christie Link User Guide (P/N: 020-102234-XX)
- Christie Link Status System Guide (P/N: 020-02255-XX)
- Christie Link Serial Commands Guide (P/N: 020-102321-XX)

## Bezeichnungen

Erfahren Sie Näheres zu den in der Produktdokumentation verwendeten Gefahr- und Informationssymbolen.



Gefahrmeldungen bezeichnen gefährliche Situationen, die – sofern sie nicht vermieden werden – schwere oder tödliche Verletzungen zur Folge haben werden.



Warnmeldungen bezeichnen gefährliche Situationen, die – sofern sie nicht vermieden werden – schwere oder tödliche Verletzungen zur Folge haben könnten.



Vorwarnungen bezeichnen gefährliche Situationen, die – sofern sie nicht vermieden werden – leichte oder mittelschwere Verletzungen zur Folge haben könnten.



Hinweise bezeichnen gefährliche Situationen, die – sofern sie nicht vermieden werden – Beschädigungen der Ausrüstung zur Folge haben könnten.



Informationsmeldungen enthalten zusätzliche Informationen, heben etwas hervor oder geben einen hilfreichen Tipp.

## Produktkennzeichnungen

Erfahren Sie mehr über die möglicherweise auf dem Produkt verwendeten Kennzeichnungen. Kennzeichnungen auf Ihrem Produkt können gelb, schwarz oder weiß sein.

## Allgemeine Gefahren

Warnhinweise gelten auch für Zubehör nach dessen Installation in ein an die Spannungsversorgung angeschlossenes Produkt von Christie.

### Brand- oder Stromschlaggefahr



Um Brand- oder Stromschlaggefahr vorzubeugen, darf dieses Produkt nicht Regen oder Feuchtigkeit ausgesetzt werden.



Nehmen Sie keine Änderungen am Netzstecker vor, überlasten Sie die Steckdose nicht und verwenden Sie das Produkt nicht mit einem Verlängerungskabel.

Entfernen Sie nicht das Gehäuse von dem Produkt.

Nur von Christie qualifizierte Techniker sind zur Wartung dieses Produkts berechtigt.

### Elektrische Gefährdung



Stromschlaggefahr.

Entfernen Sie nicht das Gehäuse von dem Produkt.

**Elektrische Gefährdung**

Nur von Christie qualifizierte Techniker sind zur Wartung dieses Produkts berechtigt.



Allgemeine Gefahr.



Gefahr eines tödlichen Stromschlags. Um Verletzungen zu vermeiden, trennen Sie alle Stromquellen, bevor Sie Wartungs- und Servicevorgänge durchführen.

**Vorgeschriebene Maßnahmen**



Trennen Sie alle Stromquellen, bevor Sie Wartungs- oder Servicearbeiten durchführen.



Schlagen Sie im Wartungshandbuch nach.

**Elektrische Kennzeichnungen**



Weist auf eine Erdung hin.

**Wichtige Sicherheitsvorkehrungen**

Lesen und befolgen Sie diese Sicherheitsvorkehrungen, um Personenschäden zu vermeiden und das Gerät vor Schäden zu schützen.

**Stromversorgungsanforderungen**

Hier finden Sie die Stromversorgungsanforderungen des Christie Link.

Parameter	Anforderung
Spannung	100-240 VAC
Aktuell	1,0 A
Zeilenfrequenz	50/60 Hz
Christie Link-Modul	Anschlusstyp: IEC60320-1 C14
Netzkabel	Anschlusstyp: IEC60320-1 C13

**Technischer Support**

- Nord- und Südamerika: +1-800-221-8025 oder Support.Americas@christiedigital.com
- Europa, Naher Osten und Afrika: +44 (0) 1189 778111 oder Support.EMEA@christiedigital.com
- Asia Pacific: +65 6877-8737 oder Support.APAC@christiedigital.com

# Informazioni di sicurezza importanti

Leggere attentamente questo documento prima di installare o utilizzare il Christie Link. Conservare il documento vicino al Christie Link per eventuali consultazioni future.

Per informazioni su installazione, configurazione e uso, consultare la documentazione disponibile su unità Flash USB o accedere alla documentazione disponibile sul sito WebChristie Digital Systems USA Inc.all'indirizzo [www.christiedigital.com](http://www.christiedigital.com). Leggere tutte le istruzioni prima dell'uso o della manutenzione di questo prodotto.

Per informazioni su installazione, configurazione e uso, consultare la documentazione disponibile su CD o accedere alla documentazione disponibile sul sito WebChristie Digital Systems USA Inc.all'indirizzo [www.christiedigital.com](http://www.christiedigital.com). Leggere tutte le istruzioni prima dell'uso o della manutenzione di questo prodotto.

## Documentazione del prodotto

Per informazioni su installazione, configurazione e uso, consultare la documentazione disponibile sul sito Web Christie. Leggere tutte le istruzioni prima dell'uso o della manutenzione di questo prodotto.

- Accedere alla documentazione sul sito Web di Christie:
  - Visitare questo URL: <http://bit.ly/2tIHckq> o <https://www.christiedigital.com/en-us/products/accessories/christie-link-transmitter>
  - Leggere il codice QR utilizzando un'app apposita su uno smartphone o un tablet.



- Nella pagina del prodotto, passare alla scheda **Downloads**.

## Documentazione correlata

Ulteriori informazioni sul proiettore sono disponibili nella seguente documentazione.

- Christie Link User Guide (P/N: 020-102234-XX)
- Christie Link Status System Guide (P/N: 020-02255-XX)
- Christie Link Serial Commands Guide (P/N: 020-102321-XX)

## Annotazioni

Informazioni sul significato dei simboli di pericolo e informativi utilizzati nella documentazione relativa al prodotto.



I messaggi di pericolo indicano situazioni di rischio che, se non evitate, possono causare lesioni gravi o letali.



I messaggi di avvertenza indicano situazioni di rischio che, se non evitate, potrebbero causare lesioni gravi o letali.



I messaggi di attenzione indicano situazioni di rischio che, se non evitate, potrebbero causare lesioni lievi o moderate.



I messaggi di notifica indicano situazioni di rischio che, se non evitate, possono causare danni a oggetti o apparecchiature.



I messaggi informativi forniscono informazioni aggiuntive, mettono in risalto informazioni importanti o forniscono suggerimenti utili.

## Etichette del prodotto

Informazioni sul significato delle etichette che possono comparire sul prodotto. Le etichette possono essere gialle o bianche e nere.

## Pericoli generici

Gli avvisi di pericolo valgono anche per gli accessori una volta installati in un prodotto Christie collegato all'alimentazione.

### Pericolo di incendio e di folgorazione



Per scongiurare il rischio di incendio o folgorazione, non esporre questo prodotto a pioggia o umidità.



Non modificare la spina di alimentazione, sovraccaricare la presa di alimentazione o utilizzare prolunghe.

Non rimuovere l'involucro del prodotto.

Solo i tecnici qualificati Christie sono autorizzati a effettuare la manutenzione su questo prodotto.

### Pericolo elettrico



Rischio di folgorazione.

Non rimuovere l'involucro del prodotto.

Solo i tecnici qualificati Christie sono autorizzati a effettuare la manutenzione su questo prodotto.



Pericolo generico.



Pericolo di folgorazione. Per evitare lesioni personali, scollegare sempre tutte le fonti di alimentazione prima di eseguire le procedure di manutenzione o assistenza.

### Azione obbligatoria



Scollegare tutte le fonti di alimentazione prima di eseguire procedure di manutenzione o assistenza.



Consultare il manuale di manutenzione.

### Etichette elettriche



Indica la presenza di una messa a terra.

### Importanti precauzioni di sicurezza

Per evitare infortuni e proteggere il dispositivo da eventuali danni, leggere e rispettare le seguenti precauzioni di sicurezza.

### Requisiti di alimentazione

Informazioni sui requisiti di alimentazione per Christie Link.

Parametro	Requisito
Tensione	100-240 VCA
Corrente	1,0 A
Frequenza di linea	50/60 Hz
Modulo Christie Link	Tipo di connettore: IEC60320-1 C14
Cavo di alimentazione	Tipo di connettore: IEC60320-1 C13

### Supporto tecnico

- Nord e Sud America: +1-800-221-8025 o Support.Americas@christiedigital.com
- Europa, Medio Oriente e Africa: +44 (0) 1189 778111 o Support.EMEA@christiedigital.com
- Asia Pacific: +65 6877-8737 o Support.APAC@christiedigital.com

# 重要な安全性情報

Christie Link を設置または操作する前に、この文書をよくお読みください。また、この文書は Christie Link の近くに保管し、いつでも参照できるようにしてください。


設置、セットアップ、およびユーザー情報については、USB フラッシュドライブ内の製品文書を参照するか、Christie Digital Systems USA Inc. のウェブサイト [www.christiedigital.com](http://www.christiedigital.com) から文書にアクセスしてください。本製品の使用や修理の前に、全ての指示をお読みください。

設置、セットアップ、およびユーザー情報については、CD 内の製品文書を参照するか、Christie Digital Systems USA Inc. のウェブサイト [www.christiedigital.com](http://www.christiedigital.com) から文書にアクセスしてください。本製品の使用や修理の前に、全ての指示をお読みください。

## 製品文書

設置、セットアップ、およびユーザー情報については、Christie のウェブサイトから製品文書にアクセスしてください。本製品の使用や修理の前に、全ての指示をお読みください。

- Christie のウェブサイトから文書にアクセスします。
  - 以下の URL にアクセスします。 <http://bit.ly/2tIHckq> または <https://www.christiedigital.com/en-us/products/accessories/christie-link-transmitter>
  - スマートフォンまたはタブレットで QR コードリーダーアプリを使用して QR コードをスキャンします。



- 製品ページで、**Downloads (ダウンロード)** タブに切り替えます。

## R 関連文書

プロジェクトに関する追加情報は、以下の文書にあります。

- Christie Link User Guide (P/N: 020-102234-XX)
- Christie Link Status System Guide (P/N: 020-02255-XX)
- Christie Link Serial Commands Guide (P/N: 020-102321-XX)

## 注記

製品文書中に用いられている危険および情報に関する記号を説明します。



危険標識は、避けなければ死亡事故や重傷を引き起こす危険な状況を示します。



警告標識は、避けなければ死亡事故や重傷を引き起こす可能性のある危険な状況を示します。



注意標識は、避けなければ軽度から中度の怪我を引き起こす可能性のある危険な状況を示します。



通知標識は、避けなければ器具や設備に損害を引き起こす可能性のある危険な状況を示します。



情報標識は追加的な情報を提供し、便利な情報を強調・提供するものです。

## 製品ラベル

製品で使用されているラベルについて説明します。製品のラベルには黄色、黒、白の三種類があります。

### 一般的警告

電源に接続された Christie 製品にアクセサリを設置した場合、危険警告はアクセサリにも適用されます。

### 火災および感電の危険



火災や感電の事故を防止するため、本製品を雨や湿気にさらさないでください。



電源プラグを変更したり、電源入力に過剰な負荷をかけた後、延長コードを使用したりしないでください。

製品の筐体を取り外さないでください。

本製品のサービス作業を行うことができるのは、Christie の資格認定を受けたサービス技術者だけです。

### 感電の危険



感電のリスク。

製品の筐体を取り外さないでください。

本製品のサービス作業を行うことができるのは、Christie の資格認定を受けたサービス技術者だけです。



一般的警告。



感電死注意。けがを防ぐため、メンテナンスまたは修理の手順を実行する前に、すべての電源装置をコンセントから外してください。



## 必須事項



メンテナンスまたは修理の手順を実行する前に、すべての電源装置をコンセントから外してください。



サービスマニュアルを参照してください。

## 電気関係ラベル



接地点が存在することを示しています。

## 重要な保護

けがや機器の損傷を防ぐため、以下の注意事項をよく読んで、その指示に従ってください。

## 電源要件

Christie Link の電源要件を記載します。

パラメータ	要件
電圧	100~240 VAC
電流	1.0 A
電源周波数	50/60 Hz
Christie Link モジュール	コネクタの種類 IEC60320-1 C14
電源コード	コネクタの種類 IEC60320-1 C13

## テクニカルサポート

- 北米および南米： +1-800-221-8025 または Support.Americas@christiedigital.com
- ヨーロッパ、中東、およびアフリカ： +44 (0) 1189 778111 または Support.EMEA@christiedigital.com
- Asia Pacific: +65 6877-8737 または Support.APAC@christiedigital.com

# 중요 안전 정보

Christie Link을 설치하거나 작동하기 전에 이 문서를 주의 깊게 읽어주십시오. 추후 참조용으로 Christie Link에 가까운 위치에 이 문서를 보관하십시오.

설치, 셋업 및 사용자 정보는 USB 플래시 드라이브에 있는 제품 설명서를 참조하거나 Christie Digital Systems USA Inc. 웹사이트 [www.christiedigital.com](http://www.christiedigital.com)에서 해당 설명서에 액세스하십시오. 이 제품을 사용 또는 서비스하기 전에 모든 지침을 읽어 보십시오.

설치, 셋업 및 사용자 정보는 CD에 있는 사용 가능한 제품 설명서를 참조하거나 Christie Digital Systems USA Inc. 웹사이트 [www.christiedigital.com](http://www.christiedigital.com)에서 해당 설명서에 액세스하십시오. 이 제품을 사용 또는 서비스하기 전에 모든 지침을 읽어 보십시오.

## 제품 설명서

설치, 셋업 및 사용자 정보는 Christie 웹사이트에 제공된 제품 설명서를 참조하십시오. 이 제품을 사용 또는 서비스하기 전에 모든 지침을 읽어 보십시오.

1. Christie 웹사이트에서 설명서에 액세스합니다:
  - 다음 URL로 이동합니다: <http://bit.ly/2tlHckq> 또는 <https://www.christiedigital.com/en-us/products/accessories/christie-link-transmitter>
  - 스마트폰이나 태블릿에서 QR 코드 리더 앱을 사용하여 QR 코드를 스캔합니다.



2. 제품 페이지에서 **Downloads (다운로드)** 탭으로 전환합니다.

## 관련 설명서

A프로젝터에 대한 추가 정보는 다음 문서에서 제공됩니다.

- *Christie Link User Guide (P/N: 020-102234-XX)*
- *Christie Link Status System Guide (P/N: 020-02255-XX)*
- *Christie Link Serial Commands Guide (P/N: 020-102321-XX)*

## 표기법

제품 문서에 사용된 위험 및 정보 기호에 대해 알아봅니다.



위험 메시지는 피하지 않을 경우 사망이나 심각한 부상을 입게 되는 위험한 상황을 나타냅니다.



경고 메시지는 피하지 않을 경우 사망이나 심각한 부상을 입을 수 있는 위험한 상황을 나타냅니다.



주의 메시지는 피하지 않을 경우 경미하거나 보통 정도의 부상을 입을 수 있는 위험한 상황을 나타냅니다.



알림 메시지는 피하지 않을 경우 장비 또는 재산 피해를 입을 수 있는 위험한 상황을 나타냅니다.



정보 메시지는 추가 정보를 제공하거나 유용한 팁을 강조하거나 제공합니다.

## 제품 라벨

제품에 사용될 수 있는 라벨에 대해 알아봅니다. 제품 라벨은 노란색 또는 검은색 및 흰색일 수 있습니다.

## 일반 위험요소

제품 경고는 전원이 연결된 Christie 제품에 부속품이 설치될 경우 해당 부속품에도 적용됩니다.

### 화재 및 감전 위험



화재 또는 감전 위험을 방지하려면 이 제품을 비나 습기에 노출시키지 마십시오.



전원 플러그를 변경하거나 전원 코드에 과부하를 걸거나 확장 코드와 함께 사용하지 마십시오.

제품 본체를 제거하지 마십시오.

Christie 유자격 기술자만 제품에 대해 서비스를 제공할 수 있습니다.

### 전기적 위험요소



감전 위험.

제품 본체를 제거하지 마십시오.

Christie 유자격 기술자만 제품에 대해 서비스를 제공할 수 있습니다.



일반 위험.



감전사 위험. 부상을 방지하려면 유지 보수나 서비스 절차를 수행하기 전에 항상 모든 전원을 분리하십시오.

## 필수 작업



유지 보수나 서비스 절차를 수행하기 전에 모든 전원을 분리하십시오.



서비스 설명서를 참조하십시오.

전기 라벨



접지 지점이 있음을 나타냅니다.

중요 안전 정보

부상을 방지하고 장치를 손상으로부터 보호하기 위해 다음 안전 유의사항을 읽고 따르십시오.

전원 요구 사항

Christie Link의 전원 요구 사항을 알아봅니다.

매개변수	요구 사항
전압	100-240 VAC
현재 버전	1.0 A
선 주파수	50/60Hz
Christie Link 모듈	커넥터 유형: IEC60320-1 C14
전원 코드	커넥터 유형: IEC60320-1 C13

기술 지원

- 남미 및 북미: +1-800-221-8025 또는 Support.Americas@christiedigital.com
- 유럽, 중동 및 아프리카: +44 (0) 1189 778111 또는 Support.EMEA@christiedigital.com
- Asia Pacific: +65 6877-8737 또는 Support.APAC@christiedigital.com

# Información importante de seguridad

Lea atentamente este documento antes de instalar o utilizar Christie Link. Guarde el documento cerca de su Christie Link para facilitar la consulta futura.

Para obtener información sobre la instalación, la configuración y el uso del producto, consulte la documentación disponible en la unidad flash USB o en el sitio web de Christie Digital Systems USA Inc. en [www.christiedigital.com](http://www.christiedigital.com). Lea todas las instrucciones antes de utilizar o manipular el producto.

Para obtener información sobre la instalación, la configuración y el uso del producto, consulte la documentación disponible en el CD o en el sitio web de Christie Digital Systems USA Inc. en [www.christiedigital.com](http://www.christiedigital.com). Lea todas las instrucciones antes de utilizar o manipular el producto.

## Documentación del producto

Para obtener información sobre la instalación, la configuración y el uso del producto, consulte la documentación disponible en el sitio web de Christie. Lea todas las instrucciones antes de utilizar o manipular el producto.

1. Descargue la documentación desde el sitio web de Christie:
  - Visite esta dirección: <http://bit.ly/2tIHckq> o <https://www.christiedigital.com/en-us/products/accessories/christie-link-transmitter>
  - Lea el código QR mediante una aplicación de lectura de códigos QR instalada en un teléfono inteligente o un dispositivo tablet.



2. En la página de productos, abra la ficha **Downloads (Descargas)**.

## Documentación relacionada

Hay disponible información adicional sobre el proyector en los documentos siguientes.

- *Christie Link User Guide (P/N: 020-102234-XX)*
- *Christie Link Status System Guide (P/N: 020-02255-XX)*
- *Christie Link Serial Commands Guide (P/N: 020-102321-XX)*

## Notación

Conozca los símbolos de riesgo e información utilizados en la documentación del producto.



Los mensajes de peligro indican situaciones de riesgo que, en caso de no evitarse, resultarán en lesiones graves o fatales.



Los mensajes de advertencia indican situaciones de riesgo que, en caso de no evitarse, podrían resultar en lesiones graves o fatales.



Los mensajes de precaución indican situaciones de riesgo que, en caso de no evitarse, podrían resultar en lesiones leves o moderadas.



Los mensajes de aviso indican situaciones de riesgo que, en caso de no evitarse, pueden resultar en daños materiales o en el equipo.



Los mensajes informativos proporcionan información adicional, y enfatizan u ofrecen consejos útiles.

## Etiquetas del producto

Conozca las etiquetas que pudiera incluir el producto. Las etiquetas presentes en su producto pueden ser amarillas o blancas y negras.

## Riesgos generales

Las advertencias son igualmente aplicables a los accesorios tras su instalación en un producto Christie conectado a la red eléctrica.

### Riesgos de incendio y descarga eléctrica



Para evitar riesgos de incendio y descarga eléctrica, evite la exposición del producto a lluvia o humedad.



Evite modificaciones en el enchufe de alimentación, sobrecargas en la toma de corriente y el uso de cables de prolongación.

No retire nunca la carcasa del producto.

Únicamente los técnicos cualificados de Christie están autorizados a realizar tareas de mantenimiento en el producto.

### Riesgo de descarga eléctrica



Riesgo de descarga eléctrica.

No retire nunca la carcasa del producto.

Únicamente los técnicos cualificados de Christie están autorizados a realizar tareas de mantenimiento en el producto.



Riesgo general.



Riesgo de electrocución. Para evitar lesiones personales, desconecte siempre todas las fuentes de alimentación antes de llevar a cabo labores de reparación o mantenimiento.

### Acción obligatoria



Desconecte todas las fuentes de alimentación antes de llevar a cabo labores de reparación o mantenimiento.



Consulte el manual de servicio.

### Etiquetas relativas a electricidad



Indica la presencia de una conexión a tierra.

### Medidas preventivas importantes

Con el fin de evitar lesiones personales y daños en el dispositivo, lea y observe las siguientes precauciones de seguridad.

### Requisitos de alimentación

Conozca los requisitos de alimentación de Christie Link.

Parámetro	Requisito
Voltaje	100 - 240 V CA
Actual	1,0 A
Frecuencia de línea	50/60 Hz
Módulo Christie Link	Tipo de conector: IEC60320-1 C14
Cable de alimentación	Tipo de conector: IEC60320-1 C13

### Soporte técnico

- Norteamérica y Sudamérica: +1-800-221-8025 o Support.Americas@christiedigital.com
- Europa, Oriente Medio y África: +44 (0) 1189 778111 o Support.EMEA@christiedigital.com
- Asia Pacific: +65 6877-8737 o Support.APAC@christiedigital.com

# Важная информация в отношении безопасности

Перед установкой и эксплуатацией Christie Link внимательно прочтите настоящий документ. Храните документ в непосредственной близости от Christie Link, чтобы иметь возможность обращаться к нему в будущем.

Информация в отношении установки, настройки, а также пользовательская информация приведена в документации изделия на компактном накопителе USB; ознакомится с данной информацией также можно на веб-сайте Christie Digital Systems USA Inc. по адресу [www.christiedigital.com](http://www.christiedigital.com). Прочтите все инструкции перед использованием или обслуживанием данного изделия.

Информация в отношении установки, настройки, а также пользовательская информация приведена в документации изделия на компакт-диске; ознакомится с данной информацией также можно на веб-сайте Christie Digital Systems USA Inc. по адресу [www.christiedigital.com](http://www.christiedigital.com). Прочтите все инструкции перед использованием или обслуживанием данного изделия.

## Документация изделия

Информация в отношении установки, настройки, а также пользовательская информация приведена в документации изделия на веб-сайте компании Christie. Прочтите все инструкции перед использованием или обслуживанием данного изделия.

1. Доступ к документации с веб-сайта Christie:
  - Перейдите по адресу: <http://bit.ly/2tIHckq> или <https://www.christiedigital.com/en-us/products/accessories/christie-link-transmitter>
  - Сканируйте QR-код с помощью приложения для считывания QR-кодов, установленного на смартфоне или планшете.



2. На странице изделия перейдите во вкладку **Downloads (Загрузки)**.

## Сопутствующая документация

Дополнительная информация в отношении проектора приведена в следующих документах.

- *Christie Link User Guide (P/N: 020-102234-XX)*
- *Christie Link Status System Guide (P/N: 020-02255-XX)*
- *Christie Link Serial Commands Guide (P/N: 020-102321-XX)*

## Разъяснения

В настоящем разделе приведено описание символов, обозначающих возможные источники опасности, а также информационных символов, используемых в документации изделия.



Сообщения об опасности сигнализируют об опасных ситуациях, которые, не будучи предупрежденными, приведут к смерти или серьезным физическим травмам.



Предупреждения сигнализируют об опасных ситуациях, которые, не будучи предупрежденными, могут привести к смерти или серьезным физическим травмам.



Сообщения о необходимости принять меры предосторожности сигнализируют об опасных ситуациях, которые, не будучи предупрежденными, могут привести к физическим травмам малой и средней тяжести.



Примечания сигнализируют об опасных ситуациях, которые, не будучи предупрежденными, могут привести к повреждению оборудования или имущества.



Информационные сообщения содержат дополнительную информацию, акцентируют внимание пользователя на тех или иных инструкциях или предлагают полезные советы.

## Ярлыки на изделии

В настоящем разделе приведено описание ярлыков, которые могут использоваться на изделии. На изделии могут использоваться ярлыки желтого цвета или черно-белые ярлыки.

## Факторы опасности общего характера

Предупреждения в отношении опасности также применимы к вспомогательному оборудованию, установленному в изделии Christie и подключенному к сети питания.

### Опасность возгорания и удара электрическим током



Во избежание возгорания и удара электрическим током не подвергайте изделие воздействию дождевой воды или влаги.



Не изменяйте конструкцию вилки электропитания, не перегружайте точку отбора мощности (розетку) и не пользуйтесь удлинителями.

Не демонтируйте корпус изделия.

К обслуживанию изделия допускаются только квалифицированные технические специалисты Christie.



**Удар электрическим током**



Опасность поражения электрическим током.  
 Не демонтируйте корпус изделия.  
 К обслуживанию изделия допускаются только квалифицированные технические специалисты Christie.



Фактор опасности общего характера.



Опасность поражения электрическим током. Чтобы избежать травмирования, перед проведением обслуживания всегда отключайте устройство от всех источников питания.

**Обязательное действие**



Перед проведением обслуживания отключайте изделие от всех источников питания.



Обратитесь к руководству по техническому обслуживанию.

**Ярлыки электрооборудования**



Указывает на наличие точки грунтового заземления.

**Важные меры безопасности**

Во избежание телесных повреждений и для защиты устройства от повреждений ознакомьтесь с приведенными инструкциями по технике безопасности.

**Требования к питанию**

В разделе приведены требования к питанию Christie Link.

Параметр	Требование
Напряжение	100 В – 240 В переменного тока
Ток	1,0 А
Частота сети	50/60 Гц
Модуль Christie Link	Тип разъема: IEC60320-1 C14
Кабель питания	Тип разъема: IEC60320-1 C13

**Техническая поддержка**

- Северная и Южная Америка: +1-800-221-8025 или Support.Americas@christiedigital.com
- Европа, Ближний Восток и Африка: +44 (0) 1189 778111 или Support.EMEA@christiedigital.com
- Asia Pacific: +65 6877-8737 или Support.APAC@christiedigital.com

# Важлива інформація щодо безпеки

Перед встановленням та експлуатацією Christie Link уважно прочитайте цей документ. Зберігайте його поруч із Christie Link на випадок, якщо потрібно буде швидко знайти потрібну інформацію.


Відомості про установку та настройку, а також картку з даними про користувача можна знайти на флеш-диску USB з документацією до виробу. Цю документацію також можна знайти на веб-сайті Christie Digital Systems USA Inc. за адресою [www.christiedigital.com](http://www.christiedigital.com). Прочитайте всі інструкції перед використанням та обслуговуванням цього виробу.

Відомості про установку та настройку, а також картку з даними про користувача можна знайти на компакт-диску з документацією до виробу. Цю документацію також можна знайти на веб-сайті Christie Digital Systems USA Inc. за адресою [www.christiedigital.com](http://www.christiedigital.com). Прочитайте всі інструкції перед використанням та обслуговуванням цього виробу.

## Документація щодо виробу

Відомості про установку та настройку, а також інформацію для користувача можна знайти на веб-сайті Christie. Прочитайте всі інструкції перед використанням та обслуговуванням цього виробу.

- Щоб отримати доступ до документації через веб-сайт Christie:
  - Перейдіть на: <http://bit.ly/2tIHckq> or <https://www.christiedigital.com/en-us/products/accessories/christie-link-transmitter>
  - Скануйте QR-код за допомогою додатку для зчитування QR-кодів, встановленого у ваш смартфон або планшет.



- На сторінці виробу перейдіть у вкладку **Downloads (Завантаження)**.

## Супутня документація

Додаткова інформація відносно наведена у зазначених нижче документах.

- Christie Link User Guide (P/N: 020-102234-XX)
- Christie Link Status System Guide (P/N: 020-02255-XX)

- Christie Link Serial Commands Guide (P/N: 020-102321-XX)

## Роз'яснення

У цьому розділі описано символи, якими в документації до виробу позначено додаткову інформацію та відомості про безпеку.



Повідомлення з позначкою «Небезпека» сигналізують про небезпечні ситуації, які, якщо їх не попередити, призведуть до смерті або серйозних фізичних травм.



Повідомлення з позначкою «Попередження» вказують на небезпечну ситуацію, коли нехтування правилами безпеки може призвести до отримання серйозних травм або смерті.



Повідомлення з позначкою «Увага» вказують на небезпечну ситуацію, коли нехтування правилами безпеки може призвести до отримання травм малої або середньої тяжкості.



Повідомлення з позначкою «Примітка» вказують на небезпечну ситуацію, коли нехтування правилами безпеки може призвести до пошкодження обладнання або іншого майна.



Інформаційні повідомлення містять додаткову інформацію, уточнення та корисні поради.

## Позначки на виробі

У цьому розділі описано позначки, які можуть використовуватися на виробі. Позначки можуть бути жовті або чорно-білі.

## Фактори безпеки загального характеру

Попередження щодо безпеки також застосовні до додаткового обладнання, встановленого у виробі Christie, який під'єднано до мережі.

### Небезпека займання та удару електричним струмом



З метою уникнення пожежі або ураження електричним струмом не надавайте цей пристрій впливу вологи чи дощу.



Не змінюйте конструкцію вилки, не перенавантажуйте розетки та не використовуйте подовжувачі.

Не розбирайте корпус пристрою.

Обслуговувати виріб мають право лише кваліфіковані технічні спеціалісти Christie.

**Удар електричним струмом**

Небезпека ураження електричним струмом.  
Не розбирайте корпус пристрою.  
Обслуговувати виріб мають право лише кваліфіковані технічні спеціалісти Christie.



Загальні ризики.



Смертельний ризик ураження струмом. Щоб уникнути травмування до початку обслуговування завжди відключайте обладнання від усіх джерел живлення.

**Обов'язкова дія**

Перед тим, як перейти до обслуговування виробу, відключить його від усіх джерел живлення.



Прочитайте посібник із технічного обслуговування.

**Позначки електрообладнання**

Указує на наявність заземлення.

**Важливі заходи безпеки**

Задля уникнення завдання шкоди здоров'ю людей та пошкодження пристрою слід прочитати та дотримуватися цих інструкцій з техніки безпеки.

**Номинальні параметри живлення**

Ознайомтеся з вимогами щодо живлення проектора.

Параметр	Специфікація
напруга	100-240 В змінного струму
струм	1.0 А
Частота в мережі живлення	50/60 Гц
Christie Link модуль	Тип з'єднувача: IEC60320-1 C14
Шнур живлення	Тип з'єднувача: IEC60320-1 C13

**Технічна підтримка**

- Північна й Південна Америка: +1-800-221-8025 or Support.Americas@christiedigital.com
- Європа, Близький Схід і Африка: +44 (0) 1189 778111 or Support.EMEA@christiedigital.com
- Азійсько-тихоокеанський регіон: +65 6877-8737 or Support.APAC@christiedigital.com

# Ważne informacje na temat bezpieczeństwa

Przed zainstalowaniem i rozpoczęciem użytkowania Christie Link przeczytaj uważnie ten dokument. Przechowuj dokument w pobliżu urządzenia Christie Link, aby można było korzystać z niego w przyszłości.

Aby uzyskać informacje dotyczące instalacji, konfigurowania i użytkowania urządzenia, zapoznaj się z dokumentacją produktu dostępną na kluczu USB lub skorzystaj z dokumentacji na stronie WWW firmy Christie Digital Systems USA Inc. pod adresem [www.christiedigital.com](http://www.christiedigital.com). Prze czytaj wszystkie instrukcje, zanim rozpoczniesz użytkowanie lub serwisowanie produktu.

Aby uzyskać informacje dotyczące instalacji, konfigurowania i użytkowania urządzenia, zapoznaj się z dokumentacją produktu dostarczoną na płycie CD-ROM lub skorzystaj z dokumentacji na stronie WWW firmy Christie Digital Systems USA Inc. pod adresem [www.christiedigital.com](http://www.christiedigital.com). Prze czytaj wszystkie instrukcje, zanim rozpoczniesz użytkowanie lub serwisowanie produktu.

## Dokumentacja produktu

Aby uzyskać informacje dotyczące instalacji, konfigurowania i użytkowania urządzenia, zapoznaj się z dokumentacją produktu dostępną na stronie WWW firmy Christie. Prze czytaj wszystkie instrukcje, zanim rozpoczniesz użytkowanie lub serwisowanie produktu.

1. Pobierz dokumentację ze strony internetowej firmy Christie:
  - Przejdź do strony URL: <http://bit.ly/2tIHckq> lub <https://www.christiedigital.com/en-us/products/accessories/christie-link-transmitter>
  - Zeskanuj kod QR za pomocą aplikacji do skanowania kodów QR na smartfonie lub na tablecie.



2. Na stronie produktu przejdź na kartę **Downloads (Pobieranie)**.

## RPowiązane dokumenty

Dodatkowe informacje dotyczące projektora można znaleźć w następujących dokumentach.

- *Christie Link User Guide (P/N: 020-102234-XX)*
- *Christie Link Status System Guide (P/N: 020-02255-XX)*

- *Christie Link Serial Commands Guide (P/N: 020-102321-XX)*

## Oznaczenia

Zapoznaj się z symbolami zagrożeń i z symbolami informacji używanymi w dokumentacji produktu.



Informacje o niebezpieczeństwie ostrzegają o sytuacjach, które, o ile nie zostaną wyeliminowane, spowodują śmierć lub poważne obrażenia ciała.



Komunikaty ostrzegawcze informują o sytuacjach, które, o ile nie zostaną wyeliminowane, mogą spowodować śmierć lub poważne obrażenia ciała.



Wskazuje na sytuację niebezpieczną, która, o ile nie zostanie wyeliminowana, może spowodować niewielkie lub umiarkowane obrażenia ciała.



Wskazuje na sytuację niebezpieczną, która, o ile nie zostanie wyeliminowana, może spowodować uszkodzenia sprzętu lub mienia.



Komunikaty informacyjne dostarczają dodatkowych informacji, podkreślają ważne informacje lub podają użyteczne porady.

## Oznaczenia na produkcie

Ta sekcja zawiera informacje o oznaczeniach, które może być naniesione na produkcie. Oznaczenia na produkcie mogą być żółte lub czarne i białe.

## Zagrożenia ogólne

Ostrzeżenia o zagrożeniach dotyczą również akcesoriów, gdy są one zainstalowane w urządzeniu Christie podłączonym do zasilania.

### Zagrożenie pożarem i porażeniem prądem elektrycznym



Aby uniknąć zagrożenia pożarem lub porażeniem prądem elektrycznym, nie wystawiaj urządzenia na działanie deszczu lub wilgoci..



Nie modyfikuj wtyczki ani gniazda zasilania, nie przeciążaj gniazda zasilania i nie używaj przedłużaczy.

Nie demontuj obudowy urządzenia.

Do serwisowania produktu są uprawnieni wyłącznie wykwalifikowani technicy firmy Christie.

### Zagrożenie elektryczne



Ryzyko porażenia prądem elektrycznym.

Nie demontuj obudowy urządzenia.

**Zagrożenie elektryczne**

Do serwisowania produktu są uprawnieni wyłącznie wykwalifikowani technicy firmy Christie.



Zagrożenie ogólne.



Zagrożenie śmiertelnym porażeniem prądem elektrycznym. Aby uniknąć obrażeń ciała, należy zawsze odłączać wszystkie źródła zasilania przed przystąpieniem do wykonywania procedur konserwacji lub serwisowania.

**Pomoc techniczna**

- Ameryka Północna i Południowa: +1-800-221-8025 lub Support.Americas@christiedigital.com
- Europa, Bliski Wschód i Afryka: +44 (0) 1189 778111 lub Support.EMEA@christiedigital.com
- Asia Pacific: +65 6877-8737 lub Support.APAC@christiedigital.com

**Czynność obowiązkowa**



Odłączaj wszystkie źródła zasilania przed przystąpieniem do wykonywania procedur konserwacji lub serwisowania.



Zapoznaj się z instrukcją serwisową.

**Oznaczenia dotyczące elektryczności**



Oznacza obecność uziemienia.

**Ważne środki ochronne**

Aby zapobiec obrażeniom ciała i chronić urządzenie przed uszkodzeniami, przeczytaj poniższe informacje o środkach ostrożności i przestrzegaj ich.

**Wymagania dotyczące zasilania**

Poniższa tabela zawiera parametry zasilania dla modelu Christie Link.

Parametr	Wymagania
Napięcie	100–240 V pr. przem.
Natężenie	1,0 A
Częstotliwość w sieci	50/60 Hz
Moduł Christie Link	Typ złącza: IEC 60320-1 C14
Przewód zasilający	Typ złącza: IEC 60320-1 C13

## Corporate offices

---

Christie Digital Systems USA, Inc.  
Cypress  
ph: 714 236 8610

Christie Digital Systems Canada Inc.  
Kitchener  
ph: 519 744 8005

## Worldwide offices

---

Australia  
ph: +61 (0) 7 3624 4888

Brazil  
ph: +55 (11) 2548 4753

China (Beijing)  
ph: +86 10 6561 0240

China (Shanghai)  
ph: +86 21 6278 7708

France  
ph: +33 (0) 1 41 21 44 04

Germany  
ph: +49 2161 664540

India  
ph: +91 (080) 6708 9999

Japan (Tokyo)  
ph: 81 3 3599 7481

Korea (Seoul)  
ph: +82 2 702 1601

Mexico  
ph: +52 55 4744 1790

Republic of South Africa  
ph: +27 (0)11 510 0094

Russian Federation  
and Eastern Europe  
ph: +36 (0) 1 47 48 100

Singapore  
ph: +65 6877 8737

Spain  
ph: +34 91 633 9990

United Arab Emirates  
ph: +971 4 3206688

United Kingdom  
ph: +44 (0) 118 977 8000

United States (Arizona)  
ph: 602 943 5700

United States (New York)  
ph: 646 779 2014

## Independant sales consultant offices

---

Italy  
ph: +39 (0) 2 9902 1161



For the most current technical documentation, visit [www.christiedigital.com](http://www.christiedigital.com).



